

## Природно кретање становништва\* 1961 – 1997.

Профил  
јул 2024.

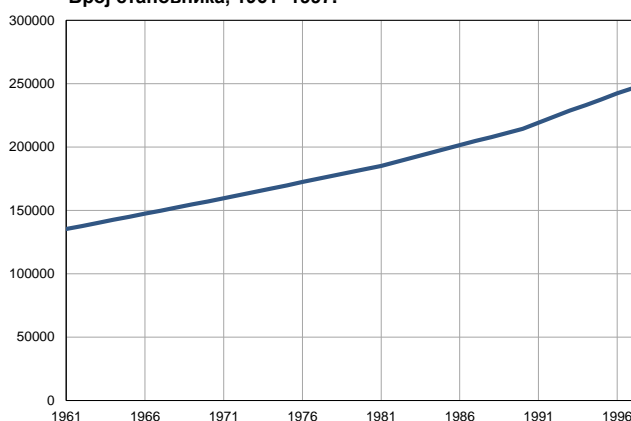
### Косовско-поморавска област

|   | 1961.  | 1997.  |
|---|--------|--------|
| Број становника                         | 135329 | 246500 |
| Живорођени, број                        | 5687   | 5192   |
| Умрли, број                             | 1692   | 1162   |
| Природни прираштај, број                | 3995   | 4030   |
| Умрла одојчад, број                     | 713    | 96     |
| Живорођени, на 1 000 становника         | 42     | 21     |
| Умрли, на 1 000 становника              | 13     | 5      |
| Природни прираштај, на 1 000 становника | 30     | 16     |
| Умрла одојчад, на 1 000 живорођених     | 125    | 19     |

Извор: Витална статистика, РЗС

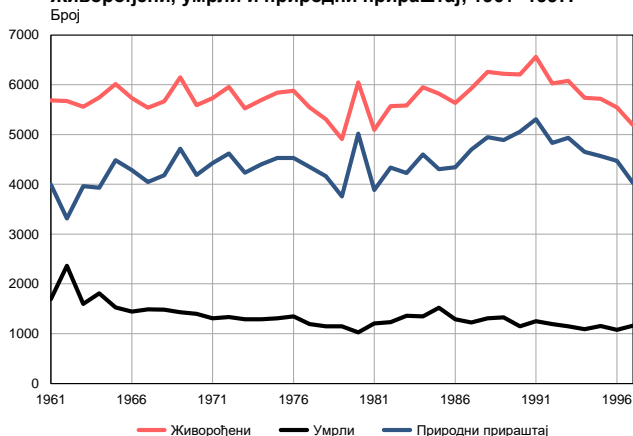
\* Републички завод за статистику од 1998. године не располаже демографским подацима за АП Косово и Метохија, тако да они нису садржани у обухвату података за Републику Србију.

Број становника, 1961–1997.



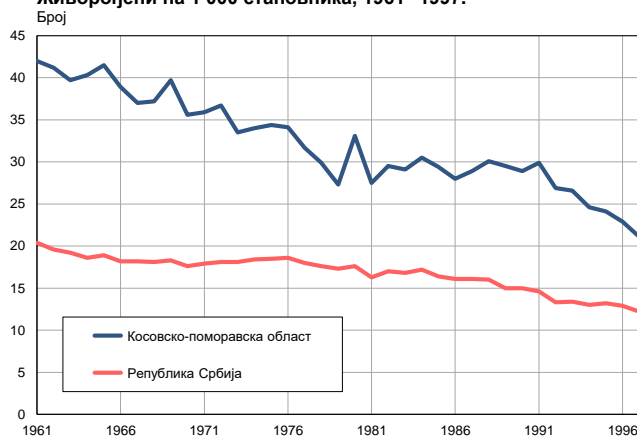
Извор: Витална статистика, РЗС

Живорођени, умрли и природни прираштај, 1961–1997.



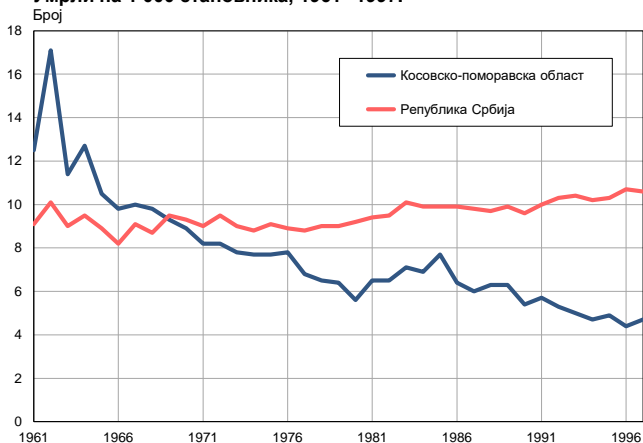
Извор: Витална статистика, РЗС

Живорођени на 1 000 становника, 1961–1997.



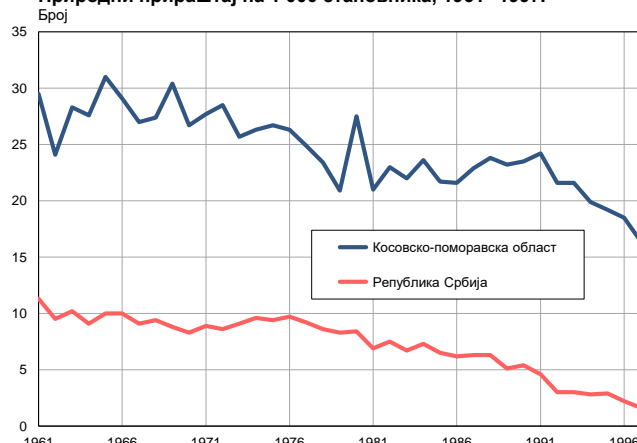
Извор: Витална статистика, РЗС

Умрли на 1 000 становника, 1961–1997.



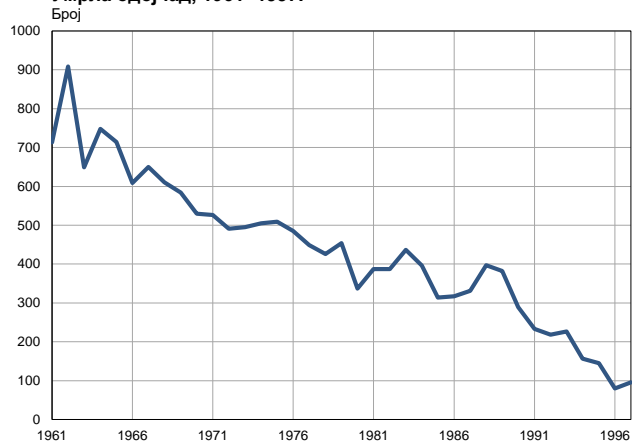
Извор: Витална статистика, РЗС

Природни прираштај на 1 000 становника, 1961–1997.



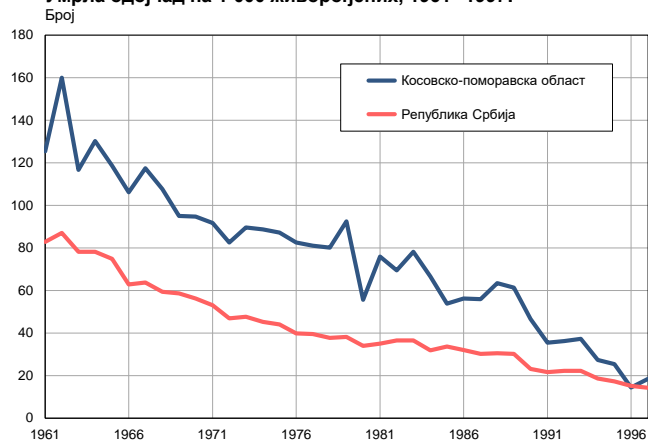
Извор: Витална статистика, РЗС

Умрла одојчад, 1961–1997.



Извор: Витална статистика, РЗС

Умрла одојчад на 1 000 живорођених, 1961–1997.



Извор: Витална статистика, РЗС

Табела. Природно кретање становништва, Косовско-поморавска област

| Година | Број становника | Живо-рођени | Умрли | Природни прираштај | Умрла одојчад | На 1000 становника |       |                    | Умрла одојчад на 1000 живо-рођених |
|--------|-----------------|-------------|-------|--------------------|---------------|--------------------|-------|--------------------|------------------------------------|
|        |                 |             |       |                    |               | живорођени         | умрли | природни прираштај |                                    |
| 1961   | 135329          | 5687        | 1692  | 3995               | 713           | 42,0               | 12,5  | 29,5               | 125,4                              |
| 1962   | 137753          | 5672        | 2360  | 3312               | 908           | 41,2               | 17,1  | 24,1               | 160,1                              |
| 1963   | 140177          | 5560        | 1595  | 3965               | 649           | 39,7               | 11,4  | 28,3               | 116,7                              |
| 1964   | 142601          | 5743        | 1811  | 3932               | 748           | 40,3               | 12,7  | 27,6               | 130,2                              |
| 1965   | 145025          | 6013        | 1527  | 4486               | 714           | 41,5               | 10,5  | 31,0               | 118,7                              |
| 1966   | 147449          | 5733        | 1447  | 4286               | 609           | 38,9               | 9,8   | 29,1               | 106,2                              |
| 1967   | 149873          | 5538        | 1492  | 4046               | 650           | 37,0               | 10,0  | 27,0               | 117,4                              |
| 1968   | 152297          | 5666        | 1485  | 4181               | 610           | 37,2               | 9,8   | 27,4               | 107,7                              |
| 1969   | 154721          | 6147        | 1432  | 4715               | 584           | 39,7               | 9,3   | 30,4               | 95,0                               |
| 1970   | 157145          | 5590        | 1399  | 4191               | 530           | 35,6               | 8,9   | 26,7               | 94,8                               |
| 1971   | 159561          | 5734        | 1309  | 4425               | 526           | 35,9               | 8,2   | 27,7               | 91,7                               |
| 1972   | 162128          | 5954        | 1333  | 4621               | 491           | 36,7               | 8,2   | 28,5               | 82,5                               |
| 1973   | 164695          | 5523        | 1289  | 4234               | 495           | 33,5               | 7,8   | 25,7               | 89,6                               |
| 1974   | 167262          | 5694        | 1291  | 4403               | 505           | 34,0               | 7,7   | 26,3               | 88,7                               |
| 1975   | 169829          | 5840        | 1309  | 4531               | 509           | 34,4               | 7,7   | 26,7               | 87,2                               |
| 1976   | 172396          | 5880        | 1349  | 4531               | 485           | 34,1               | 7,8   | 26,3               | 82,5                               |
| 1977   | 174963          | 5542        | 1196  | 4346               | 449           | 31,7               | 6,8   | 24,9               | 81,0                               |
| 1978   | 177530          | 5310        | 1146  | 4164               | 426           | 29,9               | 6,5   | 23,4               | 80,2                               |
| 1979   | 180097          | 4908        | 1150  | 3758               | 454           | 27,3               | 6,4   | 20,9               | 92,5                               |
| 1980   | 182664          | 6045        | 1026  | 5019               | 337           | 33,1               | 5,6   | 27,5               | 55,7                               |
| 1981   | 185228          | 5092        | 1208  | 3884               | 387           | 27,5               | 6,5   | 21,0               | 76,0                               |
| 1982   | 188478          | 5568        | 1232  | 4336               | 387           | 29,5               | 6,5   | 23,0               | 69,5                               |
| 1983   | 191728          | 5586        | 1360  | 4226               | 437           | 29,1               | 7,1   | 22,0               | 78,2                               |
| 1984   | 194978          | 5947        | 1345  | 4602               | 396           | 30,5               | 6,9   | 23,6               | 66,6                               |
| 1985   | 198228          | 5824        | 1523  | 4301               | 314           | 29,4               | 7,7   | 21,7               | 53,9                               |
| 1986   | 201478          | 5636        | 1292  | 4344               | 317           | 28,0               | 6,4   | 21,6               | 56,2                               |
| 1987   | 204728          | 5924        | 1226  | 4698               | 331           | 28,9               | 6,0   | 22,9               | 55,9                               |
| 1988   | 207978          | 6258        | 1312  | 4946               | 397           | 30,1               | 6,3   | 23,8               | 63,4                               |
| 1989   | 211228          | 6221        | 1329  | 4892               | 382           | 29,5               | 6,3   | 23,2               | 61,4                               |
| 1990   | 214478          | 6205        | 1150  | 5055               | 289           | 28,9               | 5,4   | 23,5               | 46,6                               |
| 1991   | 219100          | 6560        | 1250  | 5310               | 233           | 29,9               | 5,7   | 24,2               | 35,5                               |
| 1992   | 224000          | 6027        | 1196  | 4831               | 218           | 26,9               | 5,3   | 21,6               | 36,2                               |
| 1993   | 228700          | 6080        | 1148  | 4932               | 227           | 26,6               | 5,0   | 21,6               | 37,3                               |
| 1994   | 233200          | 5739        | 1090  | 4649               | 157           | 24,6               | 4,7   | 19,9               | 27,4                               |
| 1995   | 237600          | 5719        | 1154  | 4565               | 145           | 24,1               | 4,9   | 19,2               | 25,4                               |
| 1996   | 242400          | 5547        | 1075  | 4472               | 80            | 22,9               | 4,4   | 18,5               | 14,4                               |
| 1997   | 246500          | 5192        | 1162  | 4030               | 96            | 21,1               | 4,7   | 16,4               | 18,5                               |

Извор: Витална статистика, РЗС

## Дефиниције

### Број становника

Број становника се односи на годину посматрања. Подаци о броју становника за 1961, 1971, 1981. и 1991. годину јесу пописни подаци, док је за међупописне године процењен број становника израчунат као просечна међупописна разлика.

### Живорођени

Апсолутни број живорођених у току једне године. Живорођено дете је дете које је после рођења показивало знаке живота (дисање, односно куцање срца), макар и за најкраће време, без обзира на трајање трудноће мајке.

### Умрли

Апсолутни број умрлих лица у току једне године. Умрло лице је лице код којег је било када, након живорођења, дошло до трајног престанка свих знакова живота.

### Природни прираштај

Природни прираштај представља разлику између броја живорођених и умрлих у посматраној години.

### Умрла одојчад

Апсолутни број умрле одојчади у једној години. Умрла одојче је дете код кога је након живорођења, а пре него што је навршило једну годину живота, дошло до трајног престанка свих знакова живота.

### Живорођени на 1 000 становника

Стопа живорођених представља однос броја живорођених и броја становника у години посматрања. Рачуна се тако што се број живорођених подели бројем становника и помножи са 1000.

### Умрли на 1 000 становника

Општа стопа морталитета представља однос броја умрлих и броја становника у години посматрања. Рачуна се тако што се број умрлих подели бројем становника и помножи са 1000.

### Природни прираштај на 1 000 становника

Стопа природног прираштаја представља разлику између броја живорођених и броја умрлих, у односу на број становника у години посматрања.

Стопа природног прираштаја = (број живорођених - број умрлих) / број становника \* 1000

### Умрла одојчад на 1 000 живорођених

Стопа смртности одојчади представља однос броја умрле деце старости испод 1 године и броја живорођене деце у години посматрања. Стопа се рачуна на 1000 живорођења.

Стопа смртности одојчади = (број умрле деце старости испод 1 године / број живорођене деце) \* 1000

## Додатне информације:



Преузмите све податке из базе у Excel формату:

[Подаци](#)



DevInfo профили:

[devinfo.stat.gov.rs/diProfili](http://devinfo.stat.gov.rs/diProfili)



DevInfo база података online:

[devinfo.stat.gov.rs/vitalna](http://devinfo.stat.gov.rs/vitalna)



За додатне информације и питања можете се обратити на:

[devinfo@stat.gov.rs](mailto:devinfo@stat.gov.rs)